

















<p>1. Als je aankomt op school ga door de veiligheidszone.</p>	<p style="text-align: center;"><b>VERPLICHTE DOORGANG VIA VEILIGHEIDSZONE</b></p> <div style="display: flex; justify-content: space-around; align-items: center;">   </div> <p style="text-align: center;"> <small>HANDEN WASSEN VERPLICHT</small> </p>
<p>2. Als je te laat bent, ga naar het onthaal en meld je daar aan.</p>	<div style="text-align: center;">  <p>TE LAAT OP SCHOOL? </p> <p>GA NAAR DE HOOFDINGANG EN MELD JE AAN BIJ HET ONTHAAL</p>  </div>
<p>3. Handen wassen bij het binnen komen van de school en na elk toilet bezoek en na elke les.</p>	<div style="display: flex; justify-content: space-around; align-items: center;">   </div> <p style="text-align: center;"><b>HANDEN WASSEN VERPLICHT</b></p>
<p>4. Houd altijd voldoende afstand!</p> <p>Social distancing</p>	<div style="display: flex; justify-content: space-around; align-items: center;">   </div>
<p>5. Op school is een mondmasker verplicht.</p>	<div style="text-align: center;">  </div>

<p>6. Zit enkel op de aangeduide zitplaatsen.</p>	<p style="text-align: center;"><b>ZITPLAATS</b></p> 
<p>7. Houd voldoende afstand tijdens het toilet bezoek Spoel het toilet door met het deksel naar beneden.</p>	<div style="display: flex; justify-content: space-around;"> <div data-bbox="603 568 826 898"> <p style="text-align: center;">op het toilet</p>  </div> <div data-bbox="1075 568 1321 913"> <p style="text-align: center;"><b>CORONA REGELS</b></p>  </div> </div>
<p>8. Volg de aangeduide richting.</p>	<div style="display: flex; justify-content: space-around; align-items: center;">   </div>
<p>9. Zit voldoende ver uit elkaar in de klas en in de refter</p>	
<p>10. Voel je je niet goed? Ga naar de EHBO-post.</p>	